



(Fondée en 1973)

Organise

34^{ème} Congrès National d'Ophtalmologie Hôtel Sheraton – ANNABA 28-29-30 Novembre 2019

1. Thèmes

Actualités médico-chirurgicales

Axées sur : ophtalmo-pédiatrie, cataractes, glaucomes, affections rétiniennes, oculoplastie, erreurs réfractives et leurs corrections.

Réparties en 5 sessions :

1. Résidents et jeunes ophtalmologistes - Resident and young ophthalmologists session.
2. Session pédagogique - Pedagogical session.
3. Ophtalmologie pratique - Practical ophthalmology session.
4. Session Anglophone - English session.
5. Session Recherche - Research session.

2. Enseignement post universitaire

3. Symposiums :

- SAO-AMLA.
- SAO-ARDA.

4. Evénements

- ❖ Baptisation promotion DEMS 2019 : promotion Pr M. AOUCHICHE.
- ❖ Médailles d'Or.
- ❖ Prix décernés et/ou remis par la SAO.

5. Assemblée générale

6. Symposiums et ateliers laboratoires

Renseignement – Inscriptions :

Secrétariat général: aminederdouroph@yahoo.fr

Secrétariat finances : khiarsadek@gmail.com

Secrétariat présidence : amar_ailem@yahoo.fr

Correspondance : Clinique Ophtalmologique

– CHU Mustapha – 16000 – Alger (Algérie)

Tél/Fax : +213 (0) 21 23 65 33 - Fax : +213 (0) 21 23 50 89

SOCIETE ALGERIENNE D'OPHTALMOLOGIE
ALGERIAN SOCIETY OF OPHTHALMOLOGY
(Fondée en 1973)

34
ème

Congrès National d'Ophtalmologie
Hôtel Sheraton – ANNABA
28-29-30 Novembre 2019

Bureau de la SAO

Président	:	A. Aïlem
Vice-présidents	:	D. Damerdji M. Djabour F. Benhamada
Secrétaire Général	:	A. Derdour
Secrétaire Adjoint	:	M. Terahi
Trésorier	:	S. Khiar
Trésorier Adjoint	:	S. Mouaki-Benani
Membres	:	H. Boudedja N. Haouari

Anciens Présidents

Pr. M. Aouchiche	(1973-1983)
Pr. M. Djennas	(1983-1986)
Pr. D. Hartani	(1986-1989)
Pr. S. Chibane	(1989-1992)
Pr. M. T. Nouri	(1992-1996)
Pr. D. Hartani	(1996-1999)
Pr. A. Aïlem	(1999-2003)
Pr. A. Aïlem	(2003-2006)
Pr. A. Aïlem	(2007-2013)
Pr. O. Ouhadj	(2013-2016)

Médailles d'Or SAO (Créée en 2003)

Année	Récipiendaires	
2003	Pr. M. Aouchiche (Récipiendaire unique)	
2004	Personnalité nationale	- Pr. R. Bouayad (In Memoriam)
	Personnalités étrangères	- Pr. Y. Pouliquen (France) - Pr. Ed. Maumenee (USA, In Memoriam)
	Association	- Société Française d'Ophtalmologie
2005	Personnalité nationale	- Pr. H. Lazreg
	Personnalité étrangère	- Pr. G. Coscas (France)
	Associations	- Pan Arab African of Ophtalmology (MEACO) - Société Méditerranéenne d'Ophtalmologie
2006	Personnalité nationale	- Pr. S. Chibane
	Personnalité étrangère	- Pr. J. C. Hache (France)
	Associations	- Agenzia Internazionale per la Prevenzione della Cecità – Sezione Italiana (Italie) - Organisation pour la prévention de la Cécité (France)
2007	Personnalité nationale	- Pr. M. Djennas
	Personnalités étrangères	- J. Flament (France) - I. Kreissig (Allemagne)
2008	Personnalité nationale	- Pr. M. Laliem
	Personnalités étrangères	- Pr. A. Sekkat (Maroc) - Pr. R. Mabrouk (Tunisie)
2009	Personnalité nationale	- Pr. R. Maïza (In Memoriam)
	Personnalité étrangère	- Pr. Ch. Corbé (France)
	Association	- Fondation Bouamatou (Mauritanie)
2010	Personnalité nationale	- Pr. M. Kebbab (In Memoriam)
	Personnalités étrangères	- Pr. G. Soubrane (France) - Pr. T. Daghfous (Tunisie, In Memoriam)
2012	Personnalité nationale	- Pr. A. Mazouni (In Memoriam)
	Personnalité étrangère	- Pr. B. Lumbroso (Italie)
2017	Personnalité nationale	- Pr.D.Hartani
	Personnalités étrangères	- Pr H.Hamard (France)(In Memoriam) - Pr.JP.Renard (France)
	Associations	- Società Ophtalmologica Italiana- SOI (Italia) - Fondation Théa
2018	Personnalités nationale	- Pr F.Z.Nehili
	Personnalités étrangères	- A. Amraoui (Maroc) - A. Kraiem (Tunisie)
	Association	- Société Mauritanienne d'ophtalmologie

Informations pratiques

Inscriptions – Renseignements

Secrétariat général: aminederdouroph@yahoo.fr
Secrétariat finances : khiarsadek@gmail.com
Secrétariat Présidence : amar_ailem@yahoo.fr
Correspondance : Clinique Ophtalmologique
– CHU Mustapha – 16000 – Alger (Algérie)
Tél/Fax : +213 (0) 21 23 65 33 - Fax : +213 (0) 21 23 50 89

Inscriptions, retrait des documents et badges

Les 27-28-29 Novembre 2019
Hôtel Sheraton - Annaba

Contacts

- ❖ Oran, EHS ophtalmologie : Pr Derdour <aminederdouroph@yahoo.fr>
- ❖ Tizi-Ouzou, service d'ophtalmologie : Pr Djabour <djaboph@yahoo.fr>
- ❖ Alger Hussein-Dey, service d'ophtalmologie : Pr Terahi <terahi_m@yahoo.fr>
- ❖ Alger centre, service d'ophtalmologie : Pr Khiar <khiarsadek@gmail.com>
Pr Mouaki-Benani <mouaki_soso@yahoo.fr>

Evénements

Le 29/11/2019

19H00 : Séance inaugurale officielle, remise distinctions SAO

19h30 : Assemblée générale SAO

Symposiums Laboratoires

- **Menilens** : Jeudi 28 / 11 / 2019 à 14H30
- **Bausch et Lomb** : Vendredi 29/11/2019 à 11h 00
- **Novartis** : Vendredi 29/11/2019 à 12 H 30
- **Théa** : Vendredi 29/11/2019 à 18h30

Ateliers

- **Atelier Bausch + Lomb** : Jeudi 28/11/2019 à 16h00
:Vendredi 29/11/2019 à 9h00
- **Atelier Echographie** : Jeudi 28/11/2019 à 17h30
- **Atelier Menilens** : Vendredi 29/11/2019 à 11h30
- **Atelier ODA** : Jeudi 28/11/2019 à 14h30
:Vendredi 29/11/2019 à 9h00

Organisation thématique

Journée		Horaires	Thèmes	Salles
Jeudi 28 Novembre 2019	Matinée	(8h00 – 9h00)	La SAO accueille les participants	Hall Sheraton
		Séance 1 et 2 (9h00 - 13h00)	Enseignement post- universitaire	« Bona Ball Room 1 »
		Séance 3 et 4 (9h00 - 13h00)	Symposium : SAO-AMLA	« Bona Ball Room 2»
		Séance 5 et 6 (9h00 - 13h00)	Symposium : SAO-ARDA	« Bona Ball Room 3 »
	Après -Midi	Séance 7 et 8 (14h00 - 18h30)	Session « Cataracte: Phako de A à Z »	« Bona Ball Room 1 »
		9 ^{ème} Séance (18h30 - 19h30)	Strabisme / Amblyopie	« Bona Ball Room 1 »
		10 ^{ème} Séance (14h00-16h00)	Session ophtalmologie pratique	« Bona Ball Room 2 »
		Séance 11 et 12(16h30 - 19h30)	English session	« Bona Ball Room 2 »
		Séance 13,14,15(14h – 19h)	Recherche, Santé publique et neuro-ophtalmologie	« Bona Ball Room 3 »
	Vendredi 29 Novembre 2019	Matinée	Séance 16 et 17 (09h00 - 13h00)	Session oculoplastie
Séance 18 et 19 (09h00-13h00)			Session ophtalmo-pédiatrie	« BonaBall Room 2 »
20 ^{ère} séance (09h00 - 10h30)			Session strabisme	« BonaBall Room 3 »
21 ^{ème} séance (11h00 - 13h00)			Session cataracte/pollution lumineuse	« BonaBall Room 3 »
Après -Midi		22 ^{ème} séance (14h00 - 16h00)	Session Glaucomes	« BonaBall Room 2 »
		23 ^{ème} séance (16h30 - 18h00)	Session conférences invitées	« BonaBall Room 2 »
		Séance inaugurale (18h40-19h30)	Séance inaugurale officielle Assemblée générale SAO	« BonaBall Room 2 »
		24 ^{ème} séance (14h00 – 16h00)	Session jeunes ophtalmologistes	« BonaBall Room 3 »
Samedi 30 Novembre 2019	Matinée	25 ^{ème} séance (8h30 -10h10)	Pathologies tumorales	« BonaBall Room 1»
		26 ^{ème} séance (11h30 -13h00)	Communications libres	« BonaBall Room 1»
		Séance 27 et 28 (8h30-13h00)	Affections rétiniennes	« BonaBall Room 2»
		Séance 29 et 30 (8h30-13h00)	Chirurgie réfractive / cataracte	« BonaBall Room 3»



Conférences / Cours et Symposiums Ateliers Laboratoires

Jeudi 28 : Salle « Argent »

14H30 – 16H00 : Symposium Menilens

« Multifocalité en contactologie »
Moatez Billah Mekki, Mhamed Ouzzani (Alger)

16H00 – 17H00 : Atelier Bausch et lomb

Pause-café en salle

17H30 – 18H30 : Atelier Echographie

« Principes et déroulement de l'examen / Cas cliniques »
H. Benaziza (Tlemcen)

Jeudi 28 : Salle « Bronze »

14H30 – 16H00 : Symposium ODA

« Intérêt de l'examen OCT »

Vendredi 29 : Salle « Argent »

9H00 – 11H00 : Atelier Bausch et Lomb

« Contactologie »

11H-13H : Conférence « Contrôle de la Myopie »

L. Michaud (Canada)

Vendredi 29 : Salle « Bronze »

9H00 – 12H00 : Symposium ODA

«Cours ICL» N.Oudjani K.Ramdane

« Intérêt du gonioscope dans la pathologie glaucomateuse»

Vendredi 29 : « Salle Bona Ball Room 2 »

11h00 - 11h35

Symposium Bausch + Lomb

« **Prevention du vieillissement oculaire** »

F.Karaouat R.Garout (Alger)

12h25 - 13h00

Symposium Novartis

Prise en charge de la DMLA » Pr Terahi

« Apport des Anti-VEGF dans le traitement de l'OMD » M. Djabour (Alger)

18h20 - 19h00 : Symposium THEA

« **Qualité de vie des patients en 2019** »

- AINS post chirurgie de la cataracte : prévention du syndrome d'Irvine-Gass. S.Lazreg (Blida)
- Qualité de vie du patient glaucomateux en 2019. J.P.Renard (Paris)

Société Algérienne d'ophtalmologie

Algerian society of ophthalmology

(Fondée en 1973)

34
ème

**Congrès National
d'Ophtalmologie**
Hôtel Sheraton – ANNABA
28-29-30 Novembre 2019

**Comité scientifique
Comité d'organisation**



Président

A.Aïlem



Rapporteurs

A.Derdour, M.Terahi



Relations avec les institutions

A.Aïlem



Relations avec les communiquants

M.Djabour, Dj.Damerdji, N.Haouari



Relations avec les exposants

S.Khiar



Relations avec les médias

F.Benhamada, H.Bouedja



Relations avec les associations, les organisations et les invités

S.Mouaki-Benani

**Comité régional
d'organisation**

Présidents d'Honneur

A.Messameh, A.Snani, O.S Lahlou-Boukoffa

Membres

A.Ailem, MT. Boucharbat, N.Oudjani, E.Mahfoudi, F.Boulaneb, MF.Rougui,
S.Leboukh, L.Degdeg, N.Benmerzouga-Mahfoudi, A.LakhalAyat, T.Daoudi

Coordination bureau SAO

Société Algérienne d'ophtalmologie

Algerian society of ophthalmology

(Fondée en 1973)

34^{ème} Congrès National d'Ophtalmologie

Hôtel Sheraton – ANNABA

28-29-30 Novembre 2019



Présidents d'honneur

Récipiendaires médailles d'Or SAO – personnalités nationales

Pr. H. Lazreg

Pr. S. Chibane

Pr. M. Djennas

Pr.D.Hartani

Pr.F.Nehili



Président

Pr. Amar Aïlem



Invités d'honneur

Récipiendaires médailles d'Or SAO – personnalités étrangères

Pr.J.L.Duffier

Pr.J.P.Renard



Associations invitées d'honneur

Comité Pédagogique National d'Ophtalmologie présidé par le Pr.N.Ghemri.

Société Tunisienne d'Ophtalmologie présidée par le Pr.L.Elfekih.

Société Algérienne d'ophtalmologie

Algerian society of ophthalmology

(Fondée en 1973)

34^{ème}

**Congrès National
d'Ophtalmologie**

Hôtel Sheraton – ANNABA

28-29-30

Novembre 2019

**Programme
Scientifique**



Jeudi 28 Novembre 2019

09h00 – 13h00

8h00 -9h00 : La SAO accueille les participants à son 34^{ème} congrès

Bona Ball Room 1

Session pédagogique : Enseignement Post-Universitaire

9h00 -9h10 : Allocution de bienvenue : F.Boulaneb-Beddiar / A.Ailem


9h10 -11h00 : 1^{ère} séance: **Pratique médicale courante et urgences ophtalmologiques.**

Présidence : F.Boulaneb-beddiar.



Modérateurs :S. Leboukh, M. Rougui

- 🕒 **Urgences oculaires non traumatiques et médecin généraliste**
M.A. Boutamine (Souk Ahras)
- 🕒 **Cas cliniques : urgences ophtalmologiques**
F. Boulaneb Beddiar (Annaba)
- 🕒 **Les brûlures chimiques : approche généraliste (cas clinique)**
S Leboukh Hopital Militaire (Constantine)
- 🕒 **Quand la pupille est blanche.**
T.Daoudi (Setif)
- 🕒 **Kératites virales : particularités pédiatriques**
L. Slimani (Batna)
- 🕒 **Œil trop gros chez l'enfant : A quoi penser ? Que peut-on faire en urgence ? 10mn**
M.F Rougui (Batna)
- 🕒 **Le larmoiement du nourrisson et de l'enfant**
D. Damerdji (Oran)
- 🕒 **Déviations oculaires chez l'enfant : quels diagnostics et quelle conduite en urgence. 15mn**
S.khiar (Alger)
- 🕒 **10h50 -11h00** : Discussion.



Jeudi 28 Novembre 2019

09h00 – 13h00

Bona Ball Room 1

Session pédagogique : Enseignement Post-Universitaire.

11h00 -13h00 : 2ème séance : Œil et maladies générales

Présidence : F.Boulaneb-beddiar.

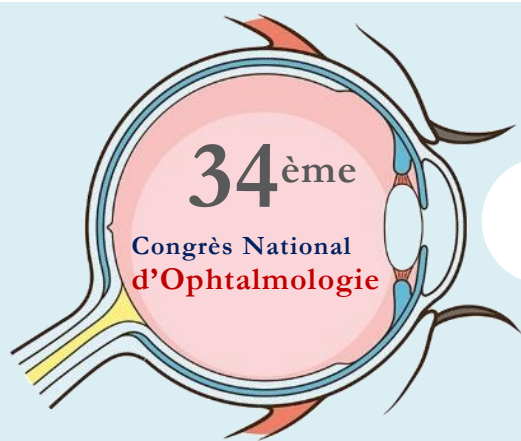


Modérateurs : T.Boucharbat, S. Khiar.

- ♻ **Place du pédiatre et de l'omnipraticien dans le dépistage précoce des troubles de la vision chez l'enfant.**
S.Rached (Oran)
- ♻ **Dépistage de l'amblyopie**
T.Daoudi (Setif)
- ♻ **Allergies oculaires**
Behloul Khalfallah (Annaba)
- ♻ **Les atteintes oculaires au cours des maladies rhumatismales de l'enfant**
Lahlou chettab (Azzaba)
- ♻ **Manifestations ophtalmologiques des leucémies aiguës de l'enfant et de l'adolescent**
F.Boulaneb Beddiar (Annaba)
- ♻ **La maladie de Horton : une urgence thérapeutique**
A.Bouchagra (Azzaba)
- ♻ **Œil et grossesse**
S.Khiar (Alger)
- ♻ **Oeil et Diabète : les Mots pour le dire, les Maux à Vrai Dire**
M.T. Boucharbat (Annaba)
- ♻ **Manifestations ophtalmologiques de la maladie diabétique 15mn**
Y.E. Bouhroum (Annaba)

12h50 -13h00: Discussion

13h00 : Fin de session



Jeudi 28 Novembre 2019

09h00 – 13h00

Bona Ball Room 2

9h00 -9h10 : Allocution de bienvenue : A. Ali Rachedi / A. Aïlem.

9h10 -11h00 : **3ème séance** : **Manifestations oculaires des maladies générales.**

Présidence : A.Ali Rachedi.



Modérateurs : A.E.Salem Attia - L.Bouhadja

🕒 **L'HTA .Quoi de neuf en2019 ?**

Y.Zitouni . (Annaba)

🕒 **La rétinopathie hypertensive.**

F.Slimani (Batna)

🕒 **La maladie de Basedow : Prise en charge en 2019.**

N. Otmane. (Annaba)

🕒 **Manifestations oculaires de La maladie de Basedow.**

N.Benmerzouga-Mahfoudi (Annaba)

🕒 **Œil et grossesse**

M.Y.Haouala (Annaba).

🕒 **Urgences en neuro-ophtalmologie : Cas cliniques**

S.Defoort (Lille)

10h50 -11h00: Discussion



Jeudi 28 Novembre 2019

09h00 – 13h00

Bona Ball Room 2

Symposium SAO – AMLA : Session pédagogique.

11h00 -13h00 :4ème séance: Manifestations oculaires des maladies générales (suite)

Présidence : A.Ali Rachedi.

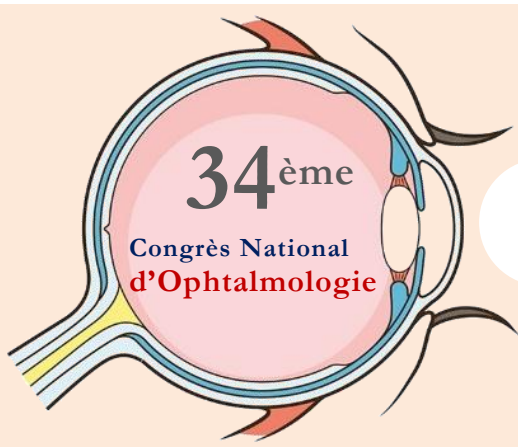


Modérateurs : K.Mezrag – A.Bensalah

- 🕒 **Diagnostic précoce de La Polyarthrite Rhumatoïde. Approche pratique en 2019.**
H. Ayed (Annaba).
- 🕒 **Expression ophtalmologique de la Polyarthrite Rhumatoïde.**
A.Lakhel Ayat (Setif).
- 🕒 **Atteinte oculaire de La Maladie de Behcet. Quelles recommandations thérapeutiques.**
S.Ali Guechi (Annaba).
- 🕒 **Les complications ophtalmologiques du Behcet.**
R.Messaadia (Batna).
- 🕒 **La SEP nouveaux critères diagnostic et Actualités thérapeutiques.**
N.Toubal. (Annaba)
- 🕒 **Uvéite et maladies systémiques.**
A.Ailem, F. Bounebbache, S. Khiar (Alger)
- 🕒 **L'infection à VIH en 2019 : Vers la fin de l'épidémie.**
Z.Boudiaf – R.Mehamdia-M.Aidaoui(Annaba).
- 🕒 **Manifestations ophtalmologiques du Sida.**
A.E Salem Attia (Constantine)

12h50 -13h00 : Discussion.

13h00 : Fin de session.



Jeudi 28 Novembre 2019

09h00 – 13h00

Bona Ball Room 3

Symposium SAO- ARDA: Session pédagogique

9h00 – 9h10 : Allocution de bienvenue : S.Abdelaziz / A.Ailem

9h10 -11h00 : **5^{ème} séance** : Dans l'œil du diabète

Présidence : S.Abdelaziz



Modérateurs : M.F.Rougui-M.A.Derdour-N.Oudjani

- 🕒 **Actualités thérapeutiques dans le traitement du diabète de type 2.**
S.Abdelaziz. (Annaba)
 - 🕒 **Paralysie du III chez le diabétique : démarche diagnostique controversée**
Ailem, F. Bounebbache, S. Khiar (Alger).
 - 🕒 **Complications non rétinienne de la maladie diabétique.**
S.Leboukh (Constantine)
- 10h50 -11h00: Discussion**

11h00 -13h00 : **6^{ème} séance** : Dans l'œil du diabète (suite)

Présidence : S.Abdelaziz



Modérateurs : S.Leboukh-A.Cheddadi

- 🕒 **Œdème maculaire diabétique.**
M.F Rougui (Batna).
 - 🕒 **La rétinopathie diabétique.**
N. Benmerzouga-Mahfoudi (Annaba).
 - 🕒 **Photocoagulation au laser.**
M.A Derdour (Oran).
 - 🕒 **Les anti -VEGF.**
A.Snani (Annaba).
 - 🕒 **Œil et thyroïde**
Miri (Alger)
- 12h50 -13h00** : Discussion
- 13h00** : Fin de session



Jeudi 28 Novembre 2019

14h00 – 16h00

Bona Ball Room 1

Session pédagogique : Chirurgie de la cataracte

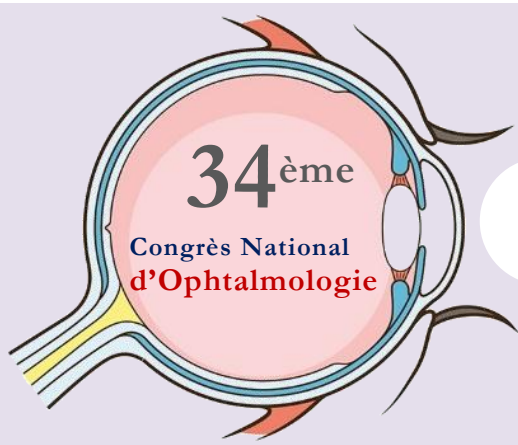
14h00 -16h00 : 7^{ème} séance : La Phacoémulsification de A à Z

Présidence : D.Damerdji



Modérateurs : F.Mokhtari, E.Mahfoudi, M.Meziane , A.Aouati , M. Chahbi

- 🕒 **14h00 -14h05 : Introduction : la chirurgie de la cataracte en Algérie, hier-aujourd'hui : d'intra-capsulaire à extra-capsulaire, de manuelle à mécanisée, de publique à privée ?**
A.Ailem.
- 🕒 **14h05 -14h10 : Histoire de la chirurgie de la Cataracte**
M.T.Boucharbat (Annaba)
- 🕒 **14h10 -14h20 : Principes des machines**
Cheddadi (Annaba)
- 🕒 **14h20 -14h30 : Substances Viscoelastiques**
E. Mahfoudi (Annaba)
- 🕒 **14h30 -14h40 : Calcul d'implants : quelles formules pour quels patients**
F.Mokhtari, Derir El Moussaoui, A.Henni, D. Iossifov (Paris)
- 🕒 **14h40 -14h50 : La cornée mon premier souci avant la capsule.**
M.Chahbi (Casablanca)
- 🕒 **14h50 -15h00 : Phacoemulsification normale**
A.Aouati (Boumerdes)
- 🕒 **15h00 -15h10 : Phacoemulsification normale (cataracte congénitale)**
T.Kendoussi (Oran)
- 🕒 **15h10 -15h20 : Cataracte blanches**
S.Benmoussa (Constantine)
- 🕒 **15h20 -15h25 : Cataracte congénitale polaire postérieure**
D.Damerdji (Oran)
- 🕒 **15h25 -15h35 : Chirurgie de la cataracte par voie Trans Sclérale**
Dr E. Salem, S.Leboukh (Constantine)
- 15h35 -16h00 : Discussion**
- 16h00 -16h30 : Pause-café/Visite des stands**



Jeudi 28 Novembre 2019

16h30 – 18h00

Bona Ball Room 1

Session pédagogique : Chirurgie de la cataracte

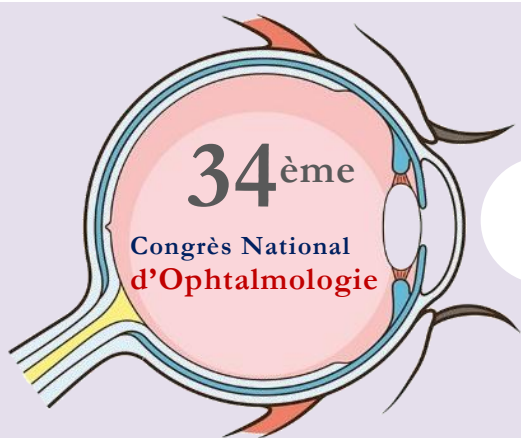
16h30 -18h00:8ème séance:La Phacoémulsification de A à Z (suite)

Présidence : D.Damerdji



Modérateurs : S.Leboukh, N.Oudjani, E.Bui Quoc, A.Kumar Galli M.Harmel

- 🕒 16h30 -16h40 : Noyaux durs.
N.Oudjani (Skikda)
- 🕒 16h40 -16h50 : Chirurgie du Cristallin Ectopique dans le Syndrome de Marfan
D.Damerdji (Oran)
- 🕒 16h50 -16h55 : Secclusion Pupillaire
A.Aouati (Boumerdes)
- 🕒 16h55 -17h05 : Pupilles étroites
N. Oudjani (Skikda)
- 🕒 17h05 -17h15 : Cataracte et Greffe Endothéliale
S.Leboukh (Constantine)
- 🕒 17h15 -17h25 : Rupture Capsulaire Postérieure
M.Meziane (Oran)
- 🕒 17h25 -17h35: Managing Posterior Capsule Rupture - Iris Claw IOL
A.Kumar Galli (India)
- 🕒 17h35 -17h45 : Gestion du Noyaux Luxé
M.Harmel (Sidi Bel Abbes)
- 🕒 17h45 -17h55 : Traitement Post Opératoire, place des AINS ??
M.A. Derdour (Oran)
- 🕒 17h55 -18h05 : Cataracte Congénitale
E. Bui Quoc.(Paris)
- 🕒 18h05 -18h10 : Particularité : Traitement pré et Post Opératoire dans la Cataracte Congénitale
T.Kendoussi (Oran)
- 🕒 18h10 -18h30 : Discussion/Conclusion : chirurgie de la cataracte, aujourd'hui-demain, économie-technologie, ultrasons-laser, multicentrique-oligocentrique ?
A.Ailem (Alger)



Jeudi 28 Novembre 2019

18h30 – 19h30

Bona Ball Room 1

Session pédagogique : Strabismes/Amblyopie

18h30 –19h30 : Session ophtalmologie pratique

9^{ème} séance : strabismes accommodatifs / amblyopie

Présidence : R.Kherroubi, E.Bui Quoc, F.Chebli

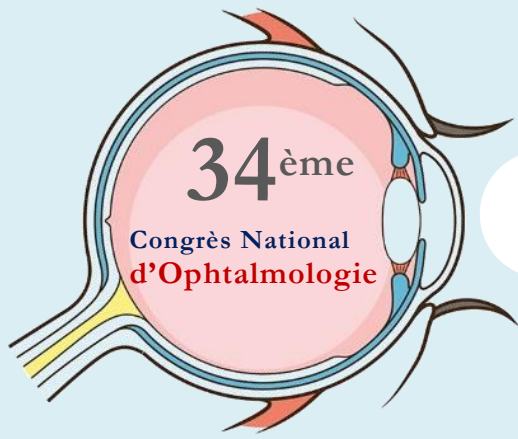


🕒 18h30 -19h00 : Conférence sur la prise en charge pratique des strabismes accommodatifs
E. Bui Quoc (Paris)

🕒 19h00 -19h20 : L'Amblyopie et son traitement
R. Kherroubi (Alger)

19h20 -19h30: Discussion

19h30 : Fin de session



Jeudi 28 Novembre 2019

14h00 – 16h00

Bona Ball Room 2

Session ophtalmologie pratique

14h00 -16h00 : 10^{ème} séance

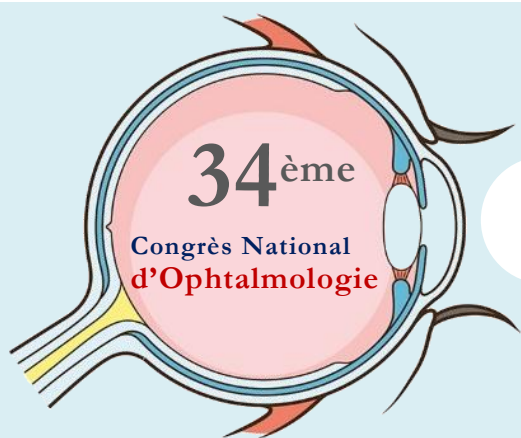
Présidence : F.Beddiar boulaneb, S.Defoort, M.A.Derdour, K. Saidj



- 🕒 **14h00 -14h10 : Les ulcères inflammatoires de la cornée : diagnostic et management**
F.Bediar Boulanab (Annaba)
- 🕒 **14h10-14h20 : Echodoppler oculo-orbitaire :**
H.Benaziza (Tlemcen)
- 🕒 **14h20 -14h30 : Prévention du syndrome d'Irvine Gass**
M.A.Derdour (Oran)
- 🕒 **14h30 -14h40 : Chirurgie de cataracte avec implantation torique dans les yeux
kératocôniques**
L.Degdeg, A.Salem Attia, H.Ababssa, S.Leboukhe, F.Karaouat (Constantine)
- 🕒 **14h40 -14h55 : L'œdème maculaire infantile**
N.Ghemri (Alger)
- 🕒 **14h55 -15h10 : Chirurgie du strabisme en pratique**
A.Chettibi (Alger)
- 🕒 **15h10 -15h25 : Les ptosis, diagnostic et prise en charge**
K.Saidj, Knani, N.Benrayana (Alger / Tunis)
- 🕒 **15h25 -15h50 : Les explorations fonctionnelles en neuro-ophtalmologie**
S.Defoort (Lille)

15h50 -16h00: Discussion

16h00 -16h30 : Pause-café / visite des stands



Jeudi 28 Novembre 2019

16h30 – 18h00

Bona Ball Room 2

English session

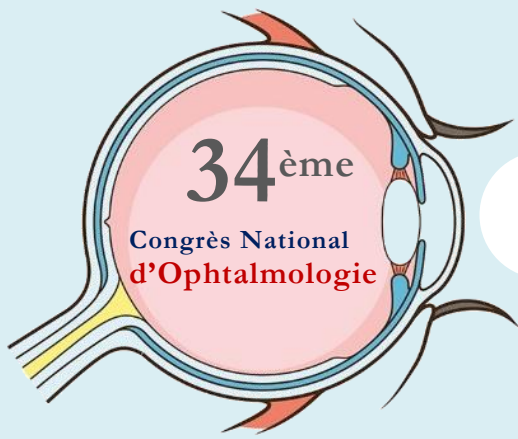
16h30 -18h00 : 11^{ème} séance

Présidence :N.Ghemri, M.Meziane, M.Mekki, L.Michaud



- 🕒 **16h30 -16h40: Everything you should know about DSAEK and DMEK**
S.Leboukhe, L.Degdeg, A.Salem Attia (Constantine)
- 🕒 **16h40 -16h50: Cataract and diabetic macular edema: what to do?**
Benmerzouga Mahfoudi, E.Mahfoudi (Annaba)
- 🕒 **16h50 -17h00: Lymphoma in ophthalmologia, dignosis and management**
N.Zine El Abidine, O. Tebakha, B. Yacoubi, F. Kessassi, N. Djennane, N. Benazzouz, M. Tiar (Alger)
- 🕒 **17h00 -17h10: Endophtalmitis prophylaxis in cataract surgery, Do you really need Cefuroxime?**
M.Meziane (Oran)
- 🕒 **17h10 -17h20 : Ocular complications of current treatment of orbital rhabdomyosarcoma.**
N.Ghemri, L. Hannachi, F. Gachi (Alger)
- 🕒 **17h20 -17h30: Ophtalmological manifestations of KID syndrome**
I.Saoudi , N.Ghemri (Alger)
- 🕒 **17h30 -17h40: Valsalva retinopathy in pregnancy treated by YAG membranotomy**
M.C.Zair, M Benali, N Ghemri (Alger)
- 🕒 **17h40 -17h50: Performing outcomes in cataract surgery**
A.Aouati (Boumerdes)

17h50 18h00 : Discussion



Jeudi 28 Novembre 2019

18h00 – 19h30

Bona Ball Room 2

English session

18h00 -19h30: 12ème séance

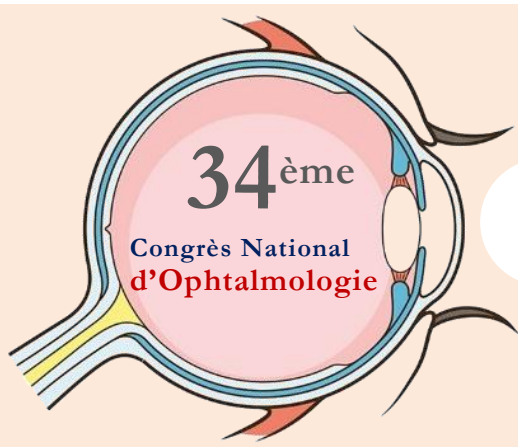
Présidence : S.Leboukh, E.Mahfoudi, A.Kumar Galli



- 🕒 **18h00 -18h10: Corneal pachymetry and volume changes after orthokeratology**
M.Ouzzani (Oran), Y.Zhang (Onterio), L.Sorbara(Onterio), S.Chiali (Oran), F.Kail(Oran).
- 🕒 **18h10 -18h25: Medical imaging in keratoconus:**
M.B.Mekki, Mhamed Ouzzani, Said Yahiaoui, Okba Titah, Amine Taibi
- 🕒 **18h25 -18h40: Crosslinking : emergency or expectation**
E.Mahfoudi (Annaba)
- 🕒 **18h40 -19h00: New Generation Extended Depth of Focus IOL - A Clinical Analysis**
A.Kumar Galli L (Inde)
- 🕒 **19h00 -19h20: longitudinal study on ocular manifestations in a cohort of patients with Fabry disease**
L.Michaud (Canada)

19h20 -19h30: Discussion

19h30: End of session



Jeudi 28 Novembre 2019

14h00 – 16h00

Bona Ball Room 3

Session Recherche, Santé publique et neuro- ophthalmologie

14h00 -14h50 : 13ème Séance : Thèses-Recherche

Présidence : L.Chachoua, Kh.Mahmoudi, S.Mouaki-Benani.



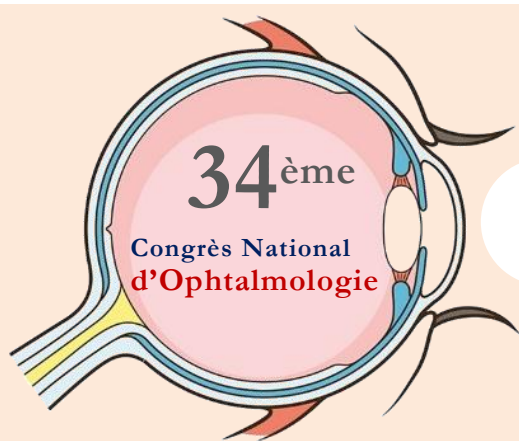
- 🕒 **14h00- 14h20 : Greffe Endothéliale : Premiers résultats.**
S.Leboukhe, L.Degdeg, H.Ababsa, A.Salem Attia, O.Ouragh, M.Relila, Harizi, F.Karaouat (Constantine)
- 🕒 **14h20-14h40 : Implants toriques et gestion de l'astigmatisme.**
L. Degdeg, F.Karaouat (Constantine)
- 🕒 **14h40-14h50 : discussion.**

14h50- 16h00 : 14ème séance : Santé Publique.

Présidence : M.Mokrani , A.Amza, A.Ahmadou Salem, M.T.Boucharbat.



- 🕒 **14h50-15h00 : La Typhlophile durant la période coloniale française de 1830 à 1962**
M. Mokrani (Alger)
- 🕒 **15h00-15h10 : Situation de la lutte contre le trachome dans les pays au sud du Sahara**
A.Amza (Niger)
- 🕒 **15h10 – 15h20 : Allergie en milieu tropical et sub tropical : à propos de la limbo-conjonctivite épidémique des tropiques**
A.Ahmadou Salem, (Nouakchott) A.Ailem (Alger)
- 🕒 **15h20- 15h30 : Le CHU Mustapha : un demi siècle de lute anti-trachomateuse Histoires et Histoire**
A.Ailem (Alger)
- 🕒 **15h30- 15h40 : Glaucome, et Cécité Vous !**
M.T.Boucharbat (Annaba)
- 🕒 **15h40- 15h50 : Les traumatismes oculaires : cécité infantile**
N.Ghemri (Alger)
- 15h50- 16h00: Discussion.**
- 16h00- 16h30: pause-café – visite des stands.**



Jeudi 28 Novembre 2019

16h30 – 19h00

Bona Ball Room 3

Session Recherche, Santé publique et neuro- ophthalmologie

16h30 – 19h00 : 15^{ème} Séance : Neuro-ophthalmologie.


Présidence : MF.Rougui, S.Defoort, F.Mokhtari, D.Souttou , M.Robert.



- 🕒 **16h30-16h45 : L'HIC idiopathique : entre ophtalmologue, neurologue et neuro-chirurgien
quid du pilote, du co-pilote et du conducteur**
A.Ailem, T.Daoudi, S.Khiar, M.Rezgui (Alger)
- 🕒 **16h45- 17h00 : Place du Diamox dans les HIC Idiopathiques**
F.Mokhtari (Paris)
- 🕒 **17h00- 17h15: Idiopathic intracranial hypertension: about 72 cases**
L. Atroune , A. Midoune , S. Benallag, M. Djafer (Alger)
- 🕒 **17h15- 17h30: Paralysies oculomotrices chez l'enfant**
M.Robert (Paris)
- 🕒 **17h30- 17h45: Neuropathies Optiques Post vaccinales : Mythe ou Réalité ?**
F.Mokhtari (Paris)
- 🕒 **17h45- 18h05: Et si ce n'était pas une névrite optique**
S.Defoort (Lille)
- 🕒 **18h05-18h30: Anisocorie : Démarche diagnostique.**
S.Defoort (Lille)
- 🕒 **18h30-18h45: Prise en charge de la neuropathie optique auto-immune de DEVIC.**
D.Souttou, A. Staïfi, N. Lakri, M Kerboua (Alger)

18h45-19h00 : Discussion.

19h00 : Fin de session.



Vendredi 29 Novembre 2019

09h00 – 13h00

Bona Ball Room 1

9h00 -10h30: 16^{ème} Séance

Session oculoplastie

Présidence : D.Damerdj, K.Saidj




Modérateurs : N.Ben Rayana , L.Knani, K.Abdelouhed, H.Benaziza

- 🕒 **9h00 – 9h10 : Ptosis congénitaux : Frontière entre esthétique et fonctionnel**
K.Abdelouahed (Casablanca)
- 🕒 **9h10 – 9h20 : Ptosis congénitaux associés aux troubles de la motilité oculaire**
A.Debba (Ain Defla)
- 🕒 **9h20 – 9h30 : Les syncinésies facio-oculo-palpébrales associées aux ptosis congénitaux**
N.Ben Rayana (Tunis)
- 🕒 **9h30 – 9h40 : Le syndrome de blépharophimosis**
L.Knani (Tunis)
- 🕒 **9h40 – 9h50 : Le syndrome de Goldenhar : Diagnostic et prise en charge**
H.Benaziza (Tlemcen)
- 🕒 **9h50- 10h00 : Diagnostic et traitement de l'entropion congénital**
A.Debba (Ain Defla)
- 🕒 **10h00 – 10h10 : Diagnostic et traitement de l'ectropion congénital**
K.Saidj (Alger)

10h10 -10h30: Discussion

10h30 – 11h00 : Pause-Café



Vendredi 29 Novembre 2019

09h00 – 13h00

Bona Ball Room 1

11h00 -13h00:17^{ème} Séance

Session oculoplastie

Présidence :D.Damerdj, K.Saidj

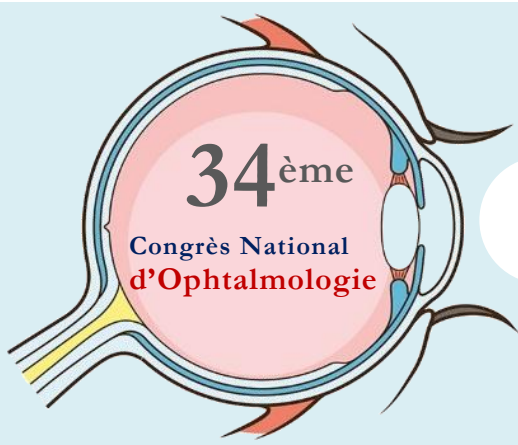


Modérateurs : H.Benaziza , A.Debba

- 🕒 **11h00-11h10 : Les urgences orbitaires de l'enfant**
L.Knani (Tunis)
- 🕒 **11h10 – 11h20 : Les tumeurs vasculaires orbito-palpébrales chez l'enfant**
N.Ben Rayana (Tunis)
- 🕒 **11h20 -11h30 : Reperméabilisation des voies lacrymales externes chez l'enfant : Moyens et CAT**
D.Damerdji (Oran)
- 🕒 **11h30 – 11h40 : Section canaliculaire : intérêt de la sonde mini monoK**
H.Mahdjoub (Tunis)
- 🕒 **11h40 – 11h50 : Prise en charge des traumatismes palpébraux sans atteinte des voies lacrymales**
A.Debba (Ain Defla)
- 🕒 **11h50 – 12h00 : Réparations des mutilations palpébro-lacrymales traumatiques**
D.Damerdji (Oran)
- 🕒 **12h00 – 12h10 : Diagnostic et prise en charge des malpositions palpébrales cicatricielles**
K.Saidj (Alger)
- 🕒 **12h10 – 12h20 : Reconstructions palpébrales en chirurgie carcinologique**
K.Saidj (Alger)

12h20 – 13h00 : Discussion

13h00 – 14h00 : Pause déjeuner sponsorisé par laboratoire Novartis/SAO



Vendredi 29 Novembre 2019

09h00 – 13h00

Bona Ball Room 2

9h00 -10h30 : 18^{ème} Séance

Session Ophtalmo-Pédiatrie


Présidence : M.Terahi, Ch.Orssaud, O.Ihab Saad, F.Mazari



- 🕒 **9h00 – 9h10 : Retard d'établissement de la fonction visuelle "Le nourrisson apparemment aveugle"**
M.Robert (Paris)
- 🕒 **9h10 – 9h20 : Rétinopathie des prématurés: Une maladie curable ?**
O.Ihab Saad (Le Caire)
- 🕒 **9h20 – 9h30 : Les uvéites pédiatriques**
S. Hammache, S.Seray, MC.Zair, H.Laib, N.Ghemri (Alger)
- 🕒 **9h30 – 9h40 : Les neuropathies optiques héréditaires**
Ch.Orssaud (Paris)
- 🕒 **9h40 – 9h50 : Sécheresse oculaire sévère**
O.Ihab Saad (Le Caire)
- 🕒 **9h50 – 10h00 : Conjonctivites ligneuses**
N.Ghemri et collaborateurs (Alger)
- 🕒 **10h00 – 10h10 : les Anisocories de l'enfant**
Ch.Orssaud (Paris)
- 🕒 **10h10 – 10h20 : Kératites de l'enfant**
N.Ghemri et collaborateurs (Alger)

10h20 -10h30 : Discussion

10h30 – 11h00 : Pause-Café



Vendredi 29 Novembre 2019

09h00 – 13h00

Bona Ball Room 2

11h00 – 11h30 : Symposium Laboratoire Bausch – Lomb
Sécheresse oculaire

F.Karaouat, R.Messaoudi (Alger)

11h00 -13h00 : 19^{ème} Séance

Session Ophtalmo-Pédiatrie

Présidence : N.Ghemri, Kh.Mahmoudi, M.Djabour, O.Roche, M.Terahi



① **11h30 – 11h50 : Les Cataractes congénitales : profil épidémiologique et suivi post opératoire**
N.Ghemri et collaborateurs (Alger)

① **11h50 – 12h20 : Les cataractes Congénitales a l'hôpital Necker – Enfants Malades**
O.Roche (Paris)

12h20 – 12h30 : Discussion

12h30 – 13h00 : Symposium Laboratoire Novartis

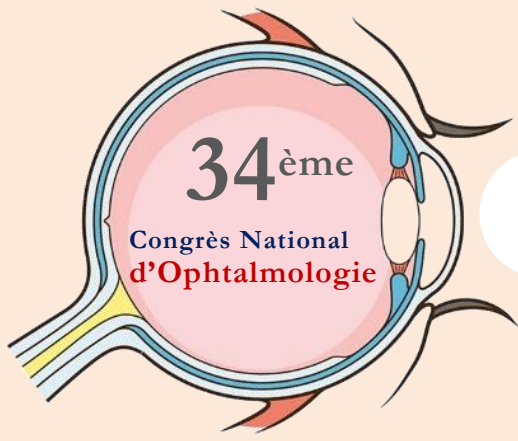
Prise en charge de la DMLA

M.Terahi(Alger)

Apport des anti-VEGF dans le traitement de l'OMD

M.Djabour (Tizi-Ouzou)

13h00 – 14h00 : Pause déjeuner sponsorisé par laboratoire Novartis/SAO



Vendredi 29 Novembre 2019

9h00 – 13h00

Bona Ball Room 3

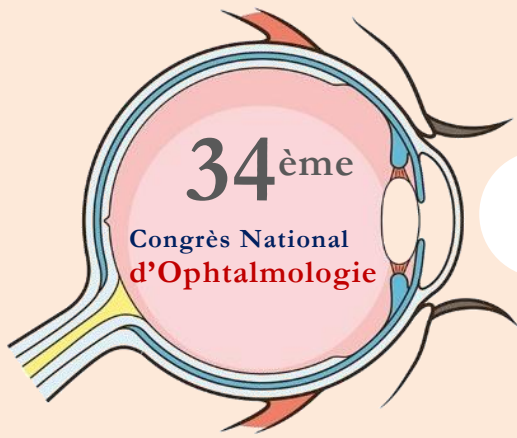
9h00 -10h30 : 20^{ème} Séance

Session Strabisme

Présidence : A. Chettibi, L.El Fekih, MF. Chebli, M.Robert



- 🕒 **9h00 – 9h20 : les strabismes sensorielles : étiologies et modalités de prise en charge**
L.El Fekih, H.Lejmi, A.Benyakhlef, W.Hmaied (Tunis)
- 🕒 **9h20 – 9h35 : Nystagmus chez l'enfant**
M.Robert (Paris)
- 🕒 **9h35 – 9h50 : quand faut il opérer un nystagmus ?**
A.Chettibi, L. Chettibi, M. Dafal (Alger)
- 🕒 **9h50-10h00 : la procédure de Hummelsheim o'connor: pourquoi et comment ?**
MF. Chebli, Z.Riad, M. Kerboua (Alger)
- 🕒 **10h00 – 10h10 : Paralysie oculomotrice de l'enfant**
M.Robert (Paris)
- 🕒 **10h10 – 10h20 : Quelle technique chirurgicale choisir dans la paralysie de l'oblique supérieur**
A.Chettibi, L.Chettibi, M.Dafal (Alger)
- 10h20 -10h30 : Discussion**
- 10h30 – 11h00 : Pause Café**



Vendredi 29 Novembre 2019

9h00 – 13h00

Bona Ball Room 3

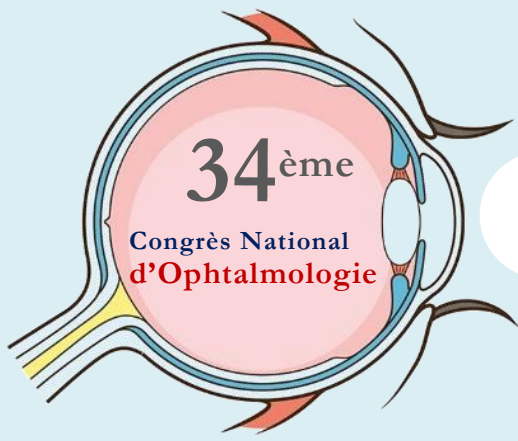
11h00 -13h00 : 21^{ème} Séance

Cataracte – pollution lumineuse

Présidence : Z.Merad, N.Oudjani, S.Benmoussa, A.Zayani, M.Joti



- 🕒 **11h00 – 11h10 :** La cataracte du myope fort : Particularités et calcul d'implant.
M.Joti, A.Lazouni (Tlemcen)
- 🕒 **11h10 – 11h30 :** Les Cataractes Difficiles
N.Oudjani (Skikda)
- 🕒 **11h30 – 11h40 :** Hétérochromie de fuchs, quelles précautions?
S.Benmoussa (Constantine)
- 🕒 **11h40 – 11h50 :** Efficacité et sécurité de la technique « manual small-incision cataract surgery (MSICS) » dans la prise en charge des cataractes brunes et blanches totales : à propos de 36 cas.
A.E. Salemattia, O. Aouragh, H. Ababsa, L. Degdeg, S. Leboukh, R. Garout, F. Karaouat (Constantine)
- 🕒 **11h50 – 12h10 :** Antibio prophylaxie dans la chirurgie de la Cataracte
A.Zayani (Tunis)
- 12h10 – 12h20 :** Discussion
- 🕒 **12h20 – 12h50 :** Conférence
Pollution lumineuse – pollution visuelle : rançons de la technologie
J.L.Dufier (Paris)
- 12h50 – 13h00:** Discussion



Vendredi 29 Novembre 2019

14h00 – 16h00

Bona Ball Room 2

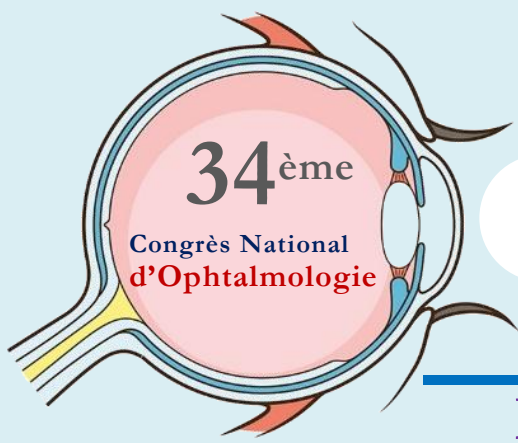
14h00 -16h00 : 22^{ème} Séance

Session Glaucomes

Presidence : M.Tiar, Y. Lehtihet, A.Ouertani, H.Bouedja



- 🕒 **14h00 – 14h10 : Lecture et corrélation OCT-CV pour le suivi du GPAO**
M..Djazouli, Z.Merad (Blida)
- 🕒 **14h10 – 14h20 : Myopie forte et glaucome, couple à dangers**
M. Meziane (Oran)
- 🕒 **14h20 – 14h30 : 10 ans de chirurgie de glaucome en exercice libéral:**
M.B.Mekki, Said Yahiaoui, Okba Titah (Alger)
- 🕒 **14h30 – 14h45 : Dispositifs et appareils utilisant la technologie des transducteurs pour la mesure de la PIO.**
Y. Lehtihet, A. Ailem (Alger)
- 🕒 **14h45 – 15h00 : la gestion des complications des bulles de filtration**
A.Ouertani (Tunis)
- 🕒 **15h00 – 15h15 : MIGS (Micro Invasif Glaucoma Surgery) : Quel dispositif pour quel Patient ?**
F.Mokhtari (Paris)
- 🕒 **15h15 – 15h30 : Glaucome congénital à Alger**
N.Ghemri (Alger)
- 🕒 **15h30 – 15h50 : Les Glaucomes congénitaux**
J.L.Dufier(Paris)
- 15h50 – 16h00 : Discussion**
- 16h00 – 16h30 : Pause-café / Visite des stands**



Vendredi 29 Novembre 2019

16h30 – 19h00

Bona Ball Room 2

16h30 -18h00 : 23^{ème} Séance

Séance spéciale

Conférences Invitées Inaugurales

Présidence :D.Hartani, M.Tiar, F.Bediar Boulaneb

Modérateurs :S.Mouaki Benani, M.Djabour, F.Mazari, N.Beazzouz, N.Ghroud,

16h30 – 16h50 : Apport de la génétique clinique à l'ophtalmologiste

Professeur J.L.Dufier (Paris). Membre de l'Académie Nationale de Médecine
Auteur et rapporteur : Œil et génétique, Rapport SFO, édition Masson

16h50 – 17h50 : Le glaucome en 2020, innovations cliniques et bonnes pratiques de l'OCT

Professeur J.P.Renard (Paris)
Auteur et rapporteur : Glaucome primitif à angle ouvert, Rapport SFO, édition Masson

17h50 – 18h00 : Discussion

18h00 – 18h40 : Symposium THEA : « Qualité de vie des patients en 2019 »

AINS post chirurgie de la cataracte : prévention du syndrome d'Irvine-Gass.
S.Lazreg (Blida)

Qualité de vie du patient glaucomateux en 2019.
J.P.Renard (Paris)

18h40 – 19h00

Séance inaugurale officielle

Présidents d'honneur

D.Hartani, F.Nehili, J.L.Dufier, J.P.Renard

Présidents

Membres Bureau SAO + Comité régional d'organisation

Baptisation promotion DEMS 2019 : promotion Pr M. AOUCHICHE.

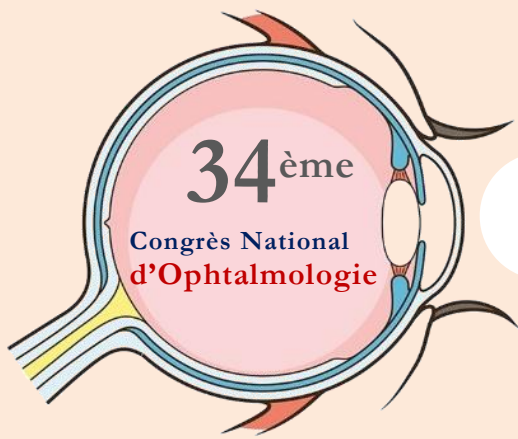
Médailles d'Or.

Prix décernés et/ou remis par la SAO.

19h – 19h30

Assemblée générale SAO

Diner Gala sponsorisé par THEA/SAO



Vendredi 29 Novembre 2019

14h00 – 16h00

Bona Ball Room 3

14h00-16h10 : 24^{ème} séance

Session jeunes ophtalmologistes.

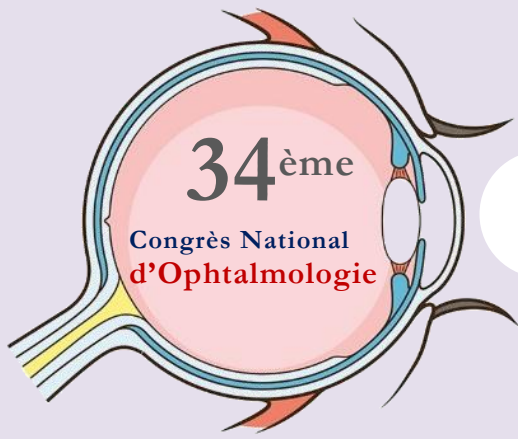
Présidence : O S.Lahlou Boukouffa , S.Khiar, J.Aberkane, F.Benhamada, N.Haouari,
H.Bouedja



- 🕒 **14h00 - 14h15 : L'électrophysiologie en ophtalmologie**
I.H. zerga (Tlemcen)
- 🕒 **14h15 -14h30 : Prise en charge des endophtalmies aiguës post chirurgie de la cataracte.**
M.A.Lahouesna, S.Leboukh (Tamanrasset)
- 🕒 **14h30 – 14h45 : Les accidents vasculaires cérébraux : l'ophtalmologiste est concerné !!!**
M.A.Lahouesna, S. Leboukh (Tamanrasset)
- 🕒 **14h45 – 15h00 : Un pseudo Purtscher révélant un neuro lupus**
I.Saoudi, N.Ghemri (Alger)
- 🕒 **15h00 -15h15 : Polymorphisme clinique du rétinoblastome**
I-Saoudi, N.Ghemri (Alger)
- 🕒 **15h15 -15h30 : Neuropathie optique révélant une sténose carotidienne :**
N.Djerad, J.Lounis, S .Benboudiaf, M.Tiar, N.Benazouz.(Alger)
- 🕒 **15h30 -15h45 : Prise en charge d'un lymphome orbitaire**
T.Aguini, N.Ait Mouloud, M.Tiar, N.Benazouz. (Alger)
- 🕒 **15h45 -16h00 : Le syndrome de Béri Béri= l'encéphalopathie de gayet Wernicke**
I.Yahi (Oran) , I.sautiere (Lille), S.Defoort (Lille), K. Mahmoudi (Oran).

16h00 -16h10: Discussion.

16h10- 16h30: Pause-café



Samedi 30 Novembre 2019

08h30 – 13h00

Bona Ball Room 1

8h30 -10h10 : 25^{ème} Séance

Session Pathologie tumorale

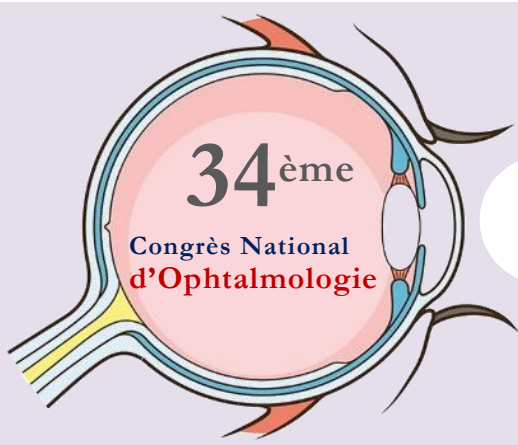
Présidence :M. Djabour, N.Cassoux, O.Ihab Saad, M. Chitti



- 🕒 **8h30 – 8h45 : Prise en charge des rétinoblastomes**
N.Cassoux (Paris)
- 🕒 **8h45 – 9h00 : Tumeurs malignes de la conjonctive, du diagnostic au traitement**
N.Cassoux (Paris)
- 🕒 **9h00 – 9h10 : Rétinoblastomes : polymorphisme clinique**
N.Ghemri (Alger)
- 🕒 **9h10 – 9h20 : Diagnostique différentiel du rétinoblastome**
O.Ihab Saad (Le Caire)
- 🕒 **9h20 – 9h30: Rhabdomyosarcome**
N.Ghemri (Alger)
- 🕒 **9h30 – 9h40 : Diagnostique différentiel des mélanomes.**
O.Ihab Saad (Le caire)
- 🕒 **9h40 – 9h50 : Les tumeurs intra orbitaires**
M. Chitti, L. Atroune, S.Aggar, F.Z Bendib, N. Habchi, S. Bennalegue, A.Midoun, M.Djaafer (Alger)
- 🕒 **9h50 – 10h00 : Application de la Curithérapie dans les cas ophtalmiques.**
O. Ihab Saad (Le caire)

10h00 – 10h10 : Discussion

10h10 – 10h30 : Pause-café et visite des stands



Samedi 30 Novembre 2019


08h30 – 13h00

Bona Ball Room 1

10h30 – 13h00 : 26^{ème} séance
Communications libres

Présidence : Z.Merad, N.Ghroud, ML.Tidjani, M.Ikhlef, S.Yacoubi

- ① **10h30- 10h40 : Uvéites et anti-TNF dans les spondylarthrites: A propos de 21 cas**
S. Abdellaoui, A. Boukabous, B. Bengana, N. Bahaz, S. Lefkir-Tafiani(Alger).
- ① **10h40- 10h50 : Uvéites tuberculeuses ; difficultés diagnostiques et traitement.**
M.Ghorbel, W.Mili, A.Mahjoub, I.Jomaa, S.Haddar, L.Knani, H.Mahjoub.
- ① **10h50- 11h00 : Brûlures oculaires graves : intérêt des greffes de membrane amniotique**
M.N.Ghroud, N.BekkalBrikci, S.Laouedj, K.Lemassaid, H.Khiati, T.Gasmi, H.Hassaine,
B.Benchaouche (Oran)
- ① **11h00- 11h10 : Hyphéma post contusif chez l'enfant : Profil épidémiologique et clinique**
F Boulaneb Beddiar, S. Djaballah, R. Bendib, O.Boukachabia (Annaba)
- ① **11h10- 11h20 : Corps métallique étranger intravitréen**
M. kerboua (Alger)
- ① **11h20- 11h30 : DacryoCystoRhinostomie point de vue de l'ORL**
F.Chettibi (Alger)
- 11h30 – 11h45: Abscès graves de cornée : Aspects épidémiologiques, cliniques, thérapeutiques et évolutifs.**
K.Errais, M.Boukari, R.BenDhia, M.F.Rmili, I.Zhioua Braham, I.Ammous, R.Gmar Zhioua (Tunis)
- ① **11h45- 11h55 : Hématomes rétrohyaloïdiens traités au laser Nd : YAG au CHU de Reims : à propos de 5 cas**
C.Ramoul¹, A. Denoyer¹, K. Laboudi¹, K. Benyelles¹, C.Arndt¹ (Reims)
- ① **11h55- 12h05 : Les Conjonctivites ligneuses**
N.Ghemri (Alger)
- ① **12h05- 12h15 : Injection supra-choroïdienne de triamcinolone**
A.M Aous, M L Chettouh (Alger)
- ① **12h15- 12h25 : Atrophies choroïdiniennes : quelle prise en charge ?**
S.Gheras, N.Zine El Abidine, M.Tiar, N.Benazouz (Alger)
- ① **12h25- 12h35 : Lentille Sclérale, véritable couteau suisse, quelques illustrations**
G.Chabane (Oran).
- ① **12h35-12h45 : OCT-SA dans le suivi des keratoplasties : points clés.**
M.Chéour, M.Ouederni, F.Nefaa,W.Nabi, Kh.Ben Romdhane (tunisie)..
- 12h45- 13h00: Discussion.**
- 13h00: Clôture**



Samedi 30 Novembre 2019

09h00 – 13h00

Bona Ball Room 2

08h30-10h00: 27^{ème} séance

Affections Rétiniennes

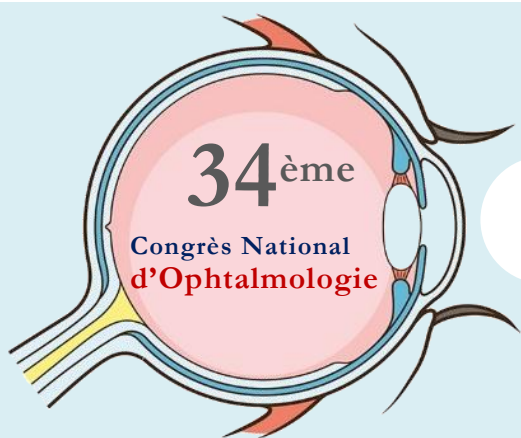
Présidence : N.Ouslim, M.Kerboua, V.Maximov, FZ.Benhamada



- 🕒 **08h30- 08h40 :** Les pelages des membranes épitréiniennes et rétinectomie dans le traitement des décollements de rétine compliqués de prolifération vitréo- rétinienne .
S.Khiar , M.Chakrar , M.Remidi , A.Ailem , R.Kherroubi , O. Ouhadj (Alger)
- 🕒 **08h40- 08h50 :** Les décollements de rétine de l'enfant ; rétrospective de 10 ans au service.
M.A.Derdour, K.Mesri, S.Nouasri , K.Benyamina, A. Hamza, R.Dehou, K.Gourari, A. Belghoula , A.Idder (Oran)
- 🕒 **08h50- 09h00 :** Bilan d'activité de la chirurgie vitréo-rétinienne au service d'ophtalmologie de l'HMRU Constantine
A.E. Salemattia, O. Aouragh, H. Ababsa,L. Degdeg, S.Leboukh, R. Garout, F. Karaouat (Constantine)
- 🕒 **09h00- 09h10 :** Décollement de rétine à déchirure géante
M. kerboua (Alger)
- 🕒 **09h10- 09h20 :** Décollement de rétine : indication, traitement et résultats d'une série de 529 cas opérés au service B.
N. Ouslim (Oran).
- 🕒 **09h20- 09h30 :** Les récurrences de décollement de rétine sous silicone ; facteurs de risque, prise en charge et pronostic.
I.Ammous, I.Brahem, R.Zhioua (Tunis).
- 🕒 **09h30- 09h45 :** Utilisation du PRP dans la chirurgie vitreo-rétinienne
D. Arsyutov, V. Maximov, K. Ait Ahmed (Russie)
- 🕒 **09h45- 09h55 :** OVR : Cas de vraie vie (en médecine de ville)
M.T.Boucharbat (Annaba)

09h55- 10h05: Discussion

10h00- 10h30: Pause café



Samedi 30 Novembre 2019

09h00 – 13h00

Bona Ball Room 2

10h30-13h00: 28^{ème} séance

Affections Rétiniennes

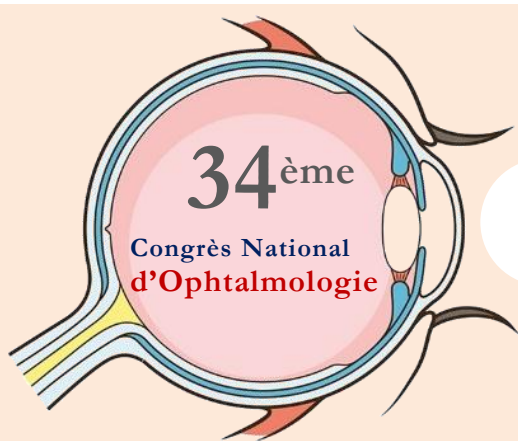
Présidence : A.Idder, N.Benazouz, F.Mazari, Y.Bounsis, R.Zhioua



- 🕒 **10H30- 10h40 : Œdème maculaire et anti VEGF : Notre expérience au niveau CHU Mustapha**
Bounebbache, O.Ouhadj (Alger)
- 🕒 **10h40- 10h50 : Syndrome d'irvin Gass de la théorie a la pratique**
A.Mouddene (Annaba)
- 🕒 **10h50- 11h05 : OCT-A et néovaisseaux choroïdiens de la DMLA**
A.Zayani (Tunis)
- 🕒 **11h05- 11h20 : Actualités dans le traitement des occlusions veineuses**
A.Zayani (Tunis)
- 🕒 **11h20- 11h35 : Fovéo-schisis du myope fort**
M.Djabour, M.Akli, Z.Kessal (Tizi-ouzou)
- 🕒 **11h35- 11h50 : Chirurgie vitréo- rétinienne dans la prise en charge de la rétinopathie diabétique proliférante : résultats fonctionnels et anatomiques.**
N. Benazouz, N. Ait Mouloud, A. Amrane, N. Zine El Abidine, S. Gheras, M. Tiar (Alger)
- 🕒 **11h50- 12h05 : Microincisions en chirurgie vitréorétinienne**
Y.Bounsis (Alger)
- 🕒 **12h05-12h20 : Quand opérer un trou maculaire ?**
R.Zhioua, I.Braham, I Ammous (Tunis).
- 🕒 **12h20-12h30 : trous maculaires après vitrectomie**
W.Benazzouz W.Benselama, F.HadjSadok, M.Djazouli, M.N.BouAhmed, M.F.Fekkak, Z.Merad(Blida).
- 🕒 **12h30 – 12h40 :Décollement de rétine par déchirure géante**
M.Oussedik, M.Hassani (Tizi Ouzou)
- 🕒 **12h40 – 12h50 : Pathologies rétinienne : cas cliniques**
A.Zayani (Tunis)

12h50 – 1300 : Discussion

13h00 : Fin de session/ Clôture.



Samedi 30 Novembre 2019

9h00 – 13h00

Bona Ball Room 3

10h30 - 13h00 : 29^{ème} Séance

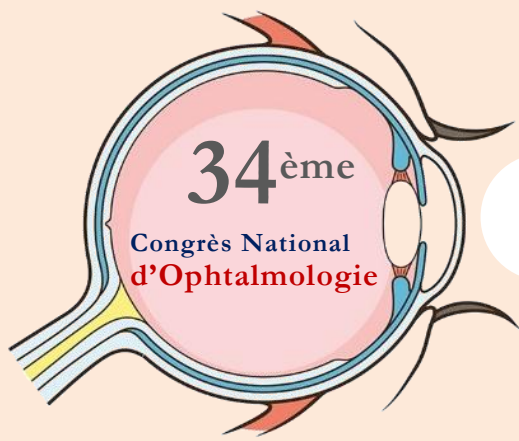
Session Chirurgie Réfractive / Cataracte

Présidence : M.Kerboua; D.Damerdji; S.Benmoussa; M.Chahbi; L.N.Arun Kumar Galli



- 🕒 **8h30 – 8h50 : Pour qui le top link en trans PKR ?**
S.Benmoussa (Constantine)
- 🕒 **8h50 – 9h10 : La trans-PKR : ma technique de prédilection**
M.Chahbi (Casablanca)
- 🕒 **9h10 – 9h30: New Hydrophilic Phakic Posterior Chamber Intra Ocular Lens for correction of Myopia & Astigmatism**
Arun Kumar Galli L (Inde)
- 🕒 **9h30 – 9h50 : Cataracte : Optimiser ses Résultats Réfractifs Post Opératoires**
F.Mokhtari (Paris)

9h50 – 10h00 : Discussion
10h00 – 10h30 : Pause-Café



Samedi 30 Novembre 2019

9h00 – 13h00

Bona Ball Room 3

10h30 - 13h00 : 30^{ème} Séance

Session Chirurgie Réfractive / Cataracte

Présidence : K. Ait Ahmed ; H. Kamoun ; H. Mahdjoub; F. Bediar



- 🕒 **10h30 -10h50 : Utilisation du femto-laser LenSx dans les cas compliqués de la cataracte**
K. Ait Ahmed, V. Maximov (Russie)
- 🕒 **10h50 – 11h10: New Generation Extended Depth of Focus IOL- A Clinical Analysis**
Arun Kumar Galli L (Inde)
- 🕒 **11h10 – 11h30 : Chirurgie réfractive du kératocône : ou en somme nous en 2019**
H.Kamoun
- 🕒 **11h30 -11h50: Orbital Phaco Hand Piece Technology**
Arun Kumar Galli L (Inde)
- 🕒 **11h50 – 12h20 : Presby-lasik : nos premiers résultats avec le laser Schwind Amaris**
H.Kamoun
- 🕒 **12h20 – 12h40 : Luxation postérieur de l'implant. Que faire ?**
H.Mahdjoub, Ah.Mahdjoub, S.Haddar, M.Ayed, F.Krifa, L.Knani

12h40 – 13h00 : Discussion

13h00 : Fin de session/ Clôture.

e. Posters

Cornée / surface oculaire

- 1. Sclérite nécrosante révélant une granulomatose avec polyangéite: A propos d'un cas et Revue de la littérature**
A. Y. Kacimi, M. Mazit I. Touileb, M. Terahi (Alger)
- 2. Ulcère de cornée chronique comme manifestation de la rosacée oculaire**
R.Mekhloufi, M. Mazit I. Touileb, M. Terahi (Alger)
- 3. Prise en charge chirurgicale d'un corps étranger retro-cornéen à propos d'un cas**
E.Seghiri, M. Lounes, M. Kerboua (Alger)
- 4. Endophtalmie sur perforation d'ulcère aigue compliquant une polyarthrite rhumatoïde : A propos d'un cas**
R.Mansri, F.Boulaneb Bediar (Annaba)
- 5. Sclérite antérieure nécrosante révélant une Polyarthrite Rhumatoïde, à propos d'un cas**
M.Y. Abada, F. Boulaneb Bediar (Annaba)
- 6. Le kératocône peut-il évoluer après 40 ans ? À propos d'un cas**
H. Ababsa, O. Aouraghe, A. E Salem Attia, L. Degdeg, S. Leboukh, F. Karaouat, R. Garout (Constantine)
- 7. Abscess cornéen fongique : un retard diagnostique pourrait coûter cher, à propos d'un cas**
T.Gasmi, K. Lemassaid, N. Ghroud (Oran)
- 8. Nécrose cornéenne post traumatique chez un nourrisson de 07 mois : à propos d'un cas.** A.Zekoume, S.Hammache, N.Ghemri (Alger)
- 9. Sclérite nécrosante dans le cadre de vascularite systémique**
N. Ouslimani, M.A. Sethi, O. Ouhadj (Alger)
- 10. Conjonctivite ligneuse, à propos d'un cas**
A.Abdelbaki, M.R.Nadji, Z.Merad (Blida)
- 11. Keratite herpétique, problème de prise en charge**
Z. Benaouda, S. Sidi Moussa, Z. Merad (Blida)
- 12. Mégalocornée et dispersion pigmentaire**
M. Kerbiche, M.Cheraïr, Z. Merad (Blida)
- 13. Association ulcère de Mooren et Polyarthrite rhumatoïde, à propos d'un cas**
M.E.F. Fekkak, W.Benazzouz, Z. Merad (Blida)
- 14. Difficulté thérapeutique devant une kératoendothélite herpétique : à propos d'un cas.**
S. Khiar, A. Haddad, S. Ouddah, A.Adli, A.Ailem, R. Kherroubi, O. Ouhadj (Alger)

Inflammation

- 1. Iridocyclite chez une patiente atteinte d'une forme familiale de rétinopathie pigmentaire ;cas clinique illustratif**
MA. Lahouesna, S.Leboukh (Tamanrasset)
- 2. Le Syndrome de Vogt-Koyanagi -Harada chez l'enfant et sa prise en charge : à propos de deux cas.**
Aw. Cherabli, D.Souttou (Alger, Blida)
- 3. Toxoplasmose oculaire : Aspects cliniques et angiographiques**
F.Boulaneb Beddiar, I.Bounour, H.Merdassi, R.Bendib (Annaba)
- 4. Chorioretinopathie séreuse centrale (CRSC) réfractaire et Anti-VEGF**
A.E Salem Attia, O. Aouraghe, H.Ababsa, L.Degdeg, S. Leboukh, F. Karaouat, R. Garout (Constantine)
- 5. Maladie de vogt koyanagi harada chez un jeune ; à propos d'un cas**
A.Boukhenfous, N. Ghedjati. T. Abdou (Ouargla)
- 6. Maladie de Behçet chez un enfant : à propos d'un cas**
N.Boutkedjirt, MM.Bouzit, S.Hammache, N.Ghemri (Alger)
- 7. Atteinte oculaire rentrant dans le cadre d'une tuberculose multiviscérale**
MC.Zair, S.Seray, N.Ghemri (Alger)
- 8. Toxoplasmose oculaire : à propos d'un cas**
M.Bekka, S.Mezrag, H.Laib, S.Seray, N.Ghemri (Alger)
- 9. Choroïdite multifocale tuberculeuse**
I.Saoudi, H.Laib, N.Ghemri (Alger)
- 10. Association toxoplasmose oculaire et chorioretinite séreuse centrale chronique, difficultés thérapeutiques.**
M. Relila, F.Herizi, O.Aoureg, H.Ababssa, A. Salem Atia, I.Degdeg, S. Leboukhe (Constantine)
- 11. Neurorétinite tuberculeuse : A propos d'un cas**
NA. Djedjik, S. Nadji, M. Tiar, N. Benazouz (Alger)
- 12. Maladie de Vogt-Koyanagi-Harada : A propos d'un cas.**
I. Alosimi, N. Ait Mouloud, M. Tiar, N. Benazouz (Alger)
- 13. Uvéite antérieure bilatérale chez un enfant de 7 ans, révélatrice d'une arthrite juvénile idiopathique**
CH. Makhloufi, A.Misraoui, Z. Merad (Blida)

Cataracte

- 1. Syndrome d'URRETS ZAVALIA après opération de la cataracte: A propos d'un cas**
N. Maoual, W. Bouklachi, S. Yahi, M. Terahi (Alger)
- 2. Intérêt de l'injection sous ténonienne de triamcinolone dans la réduction de survenue de l'œdème maculaire après la chirurgie de cataracte chez les diabétiques**
S.Dib, S. Jaafer, M.Belhabib, N.Ouslim (Oran)
- 3. La chirurgie réfractive est une source d'erreur de calcul d'implant**
A.Abdelakrim, M.F.Rougui (Batna)
- 4. Prise en charge de l'aphakie sans support capsulaire par les implants à fixation sclérale sans suture, premier cas en Algérie**
A.E Salem Attia, O. Aouraghe, H.Ababsa, L.Degdeg, S. Leboukh, F. Karaouat, R. Garout (Constantine)
- 5. Phacoémulsification (PKE) versus Manual Small-Incision Cataract Surgery (MSICS) : Kératométrie Pré et postopératoire de 10 malades opérés pour chaque technique dans la région de Tamanrasset**
O. Aouraghe, M. Relila, A. E Salem Attia, S. Leboukh, F. Karaouat, R. Garout (Constantine)

Glaucome

- 1. Contribution de l'Ocular response analyser pour la mesure du tonus oculaire chez les patients porteurs de kératocône**
M.A.Derdour, A. Belghoula, M.Meziane (Oran)
- 2. OVCR révélatrice d'un GPAO, à propos d'un cas**
S.Taibaoui, I. Kerrouche, Z. Merad (Blida)
- 3. Glaucone néovasculaire révélant une sténose carotidienne bilatérale**
W.Benselama, W. Benazzouz, Z. Merad (Blida)
- 4. Crise de glaucome par fermeture de l'angle bilatérale et simultanée**
F. Hadj Sadok, M.N. Bouahmed, W. Benazzouz, Z.Merad (Blida)

Neuro-Ophtalmologie

- 1. Œdème papillaire résistant et syndrome d'apnées du sommeil : à propos d'une observation**
S. Bahbouh, A. Hamedi (Alger)
- 2. Et si ce n'était pas une HIC idiopathique !**
S. Bahbouh, A. Hamedi (Alger)
- 3. Morning glory syndrome: A propos d'un cas**
I.Touileb, M. Mazit, M. Terahi (Alger)
- 4. La neuromyéélite optique de Devic à propos de deux cas**
D.Souttou, Aw. Cherabli, N.Lakri, M Kerboua (Blida,Alger).
- 5. Excavation papillaire non glaucomateuse : à propos d'un cas**
AW. Cherabli, D.Souttou, R.Garout, F.Karaouat (Blida,Alger)
- 6. Papillopathie diabétique chez une fille de 15 ans**
A.Samai, S. Khedri, H. Baaziz, M.F. Rougui (BATNA)
- 7. Neuropathie optique bilatérale Œdémateuse au cours d'une Sinusite sphénoïdale chez l'enfant ; à propos d'un cas**
K.Kerrouche (Oran)
- 8. Neurorétinite chez un sujet jeune ; à propos d'un cas**
A.Boukhenfous, N. Ghedjati. T. Abdou (Ouargla)
- 9. Neuropathie optique ischémique antérieure non artéritique chez un sujet jeune ; à propos d'un cas**
A.Boukhenfous, N. Ghedjati. T. Abdou (Ouargla)
- 10. Neuropathie optique sévère isolée d'origine zostérienne, à propos d'un cas**
M. Relila, F.Herizi, O.Aoureg, H.Ababssa, A. Salem Atia, l.Degdeg, S. Leboukhe (Constantine)
- 11. Neuropathie atypique révélant une sclérose en plaque chez une enfant de 13 ans. A propos d'un cas**
SF. Benzana, A.Amrane, M. Tiar, N. Benazouz (Alger)
- 12. Neuropathie optique héréditaire de LEBER : à propos d'un cas**
S. Khiar, A. Haddad, S. Talbi, A. Ailem, R. Kherroubi, O. Ouhadj (Alger)

Vitré- Rétine

- 1. Neo vaisseau choroïdien: à propos d'un cas**
W. Nedjar, S. Mars (Oran)
- 2. Vasculopathie polypoidale: a propos d'un cas**
R.Bouchareb, S.Mars (Oran)
- 3. Vascularite rétinienne d'origine lupique chez une fille de 13 ans : A propos d'un cas**
N. Maoual, M. Boumerdassi, S. Yahi, M. Terahi (Alger)
- 4. Vasculopathie polypoïdale choroïdienne idiopathique : à propos d'un cas**
MA. Lahouesna, S.Leboukh (Tamanrasset)
- 5. Rétinopathie proliférante révélant une tuberculose oculaire ; à propos d'un cas**
MA. Lahouesna, M.Kerboua (Tamanrasset)
- 6. Intérêt de la photo-coagulation au laser dans le traitement des Téliangiectasies maculaires idiopathiques**
E.Seghiri, M. Lounes, M. Kerboua (Alger)
- 7. Maladie de Stargardt chez un adulte ; à propos d'un cas**
E.Seghiri, M. Relila, F. Harizi, M. Lounes, M. Kerboua (Alger)
- 8. Comment faut-il opérer un décollement de rétine chez les patients diabétiques pseudophaques ?**
S.Dib (1), A.Missoum, M.Belhabib, N.Ouslim (Oran)
- 9. Quand faut-il envisager une vitrectomie devant une hémorragie de vitré Post-traumatique ?**
S.Dib (1), S. Jaafer, K.Benamara, N.Ouslim (Oran)
- 10. Profil Epidémiologique et Clinique des Occlusions Veineuses Rétiniennes**
F.Boulaneb.Beddiar, S.Benloucif, S.Behloul, R.Bendib , O.Boukachabia (Annaba)
- 11. Difficulté de prise en charge d'une CRSC chez un pilote de ligne**
D.Souttou, Aw. Cherabli ,M.Ghanes ,M Kerboua (Alger,Blida)
- 12. Hémorragie retro hyaloïdienne secondaire a une manœuvre de Valsalva**
A. Samai , R. Kassah Laouer, M.F. Rougui (Batna)
- 13. Occlusion combinée de l'artère centrale de la rétine et de la veine centrale dans le cadre d'une maladie de Behçet: à propos d'un cas**
M.Bouremada, A.Maghchiche, MF.Rougui (Batna)
- 14. Occlusion de la veine centrale de la rétine chez une jeune femme : à propos d'un cas**
M. Kerboua, S. Bouayed,Ch. Bensaadi (Alger)
- 15. Epithéliopathie en plaque : à propos d'un cas**
M. Kerboua, Ch. Bensaadi, S. Bouayed (Alger)
- 16. La maladie de vogt-koyanagi-harada dans sa forme oculaire isolée a propos d'un cas**
M. Kerboua, M.C.Ahmat (Alger)

17. **Fossette colobomateuse compliquée d'œdème maculaire : laser ou vitrectomie**
M. Kerboua, M.Tebaibia (Alger)
18. **A propos d'une hémorragie du vitré chez un enfant porteur d'une malformation congénitale**
F.Elhussaini, A.Idder (Oran)
19. **Maculopathie en torpille, à propos de deux cas**
M.A. Rouane, S. Brakna, A.S. Sahnoun, M. Harmel (Sidi Belabbes)
20. **Les stries angoides, à propos d'un cas**
M.A. Rouane, S. Brakna, A.S. Sahnoun, M. Harmel (Sidi Belabbes)
21. **Association rétinite pigmentaire et stries angoides chez un sujet jeune**
S. Brakna, M.A. Rouane, A.S. Sahnoun, M. Harmel (Sidi Belabbes)
22. **Atrophie maculaire après fermeture spontanée d'un trou maculaire post traumatique chez un enfant**
B.Boualleg, H.Chetouene, K.Kerrouche, K. Mahmoudi (Oran)
23. **Profil épidémiologique et clinique des œdèmes maculaires au niveau du CHU ANNABA**
F. Boulaneb Beddiar, N.Dahi, I.Bounour, N.Medjeroud, R.Benslama, R.Bendib, O.Boukachabia (Annaba)
24. **Tuberculose oculaire et taches blanches**
A.Seray, I.Kouicem, A.Bouk'hil, N.Ghemri (Alger)
25. **Hématome choroidien chez un enfant leucémique de 5ans : rechute de LLAB ?**
K.Boudjerada, I.Saoudi, N.Ghemri (Alger)
26. **Ischémie choroïdienne aigue multifocale**
S.Mezrag, MA.Tayeb Bey, N.Ghemri (Alger)
27. **Maculopathie héréditaire chez un enfant de 09 ans : à propos d'un cas**
S.Belhabib, N.Ghemri (Alger)
28. **OVCR révélant un syndrome d'anti-phospholipides : A propos d'un cas**
S.Hadji, S.Gheras, M.Tiar, N.Benzouz (Alger)
29. **Epithéliopathie en plaque, cause de cécité : A propos d'un cas**
SF. Benzana, N. Zine El Abidine, M. Tiar, N. Benzouz (Alger)
30. **Le syndrome de Means A propos d'un cas**
Merdaci. H, Boulaneb Beddiar F (Annaba)
31. **Ophtalmie sympathique : a propos d'un cas**
C.Bouasla, F.Boulaneb Beddiar (Annaba)
32. **Retinopathie ischimique proliférante chez une enfant de 12 ans**
N. Ouslimani, M. Kichairi, O. Ouhadj (Alger)
33. **Dystrophie maculaire et ataxie cérébelleuse ; à propos de 3 cas**
F.Laissaoui, Z. Merad (Blida)

- 34. Décollement de rétine sur syndrome de Wardenberg, à propos d'un cas**
A.Chouiha, I.Kerrouche, Z. Merad (Blida)
- 35. Choroidite ponctuée interne, à propos d'un cas**
Z. Bellag, W. Benazzouz, Z. Merad (Blida)
- 36. Prise en charge d'un OM compliquant une OBVR**
M.N. Bouahmed, W. Benazzouz, Z. Merad (Blida)
- 37. Neurorétinite, à propos d'un cas**
F.Laissaoui, Z. Merad (Blida)
- 38. OACR révélant une occlusion totale de la carotide primitive**
L.Abdelaoui, F.Laissaoui, Z. Merad (Blida)
- 39. Foyer de toxoplasme juxtapapillaire chez une jeune femme, chorioretinite de Jensen, à propos d'un cas**
M.Cheraïr, M. Kerbiche, Z. Merad (Blida)
- 40. Epithéliopathie en plaque, à propos de deux cas**
N. Boufnik, Z. Merad (Blida)
- 41. Complications maculaires bilatérales des stries angioïdes**
M.A. Zekhref, A.A. Kada Bensoltane, Z. Merad (Blida)
- 42. Occlusion de l'artère centrale de la rétine chez le jeune**
M.B.A. Semar, M.Misraoui, Z. Bencharif, Z.Merad (Blida)
- 43. Neurorétinite de Leber, à propos d'un cas**
H. Bekhakh, I.Kerrouche, Z.Merad (Blida)
- 44. DEP idiopathique du sujet : à propos d'un cas**
S. Khiar, A.Haddad, M. Remidi, A. Ailem, O. Ouhadj (Alger)
- 45. Maladie de Best : à propos d'un cas**
S. Khiar, A.Haddad, M. chakrar, A. Ailem, O. Ouhadj (Alger)
- 46. Maladie de Eales et tuberculose oculaire : à propos d'un**
S. Khiar, A.Haddad, A.Aouina, A. Ailem, R.Kherroubi, O. Ouhadj (Alger)
- 47. Maladie de Vogt Koyonagi Haraga et tuberculose extra pulmonaire: à propos d'un cas**
S. Khiar, H.Benmagnia, A. Ailem, R.Kherroubi, O. Ouhadj (Alger)
- 48. Rétinite nécrosante virale : à propos d'un cas**
S. Khiar, M.Chakrar, A. Ailem, R.Kherroubi, O. Ouhadj (Alger)
- 49. Maladie de Best jamais suivie**
T.Daoudi, H.Bouhali, A.Keffi, A.Lakhel Ayat (Sétif)
- 50. Fovéo-schisis bilatéral avec risque de trou maculaire au niveau de l'œil gauche**
T.Daoudi, D.Terbouche, D.I.Mekroud, A.Lakhel Ayat (Sétif)

Pathologie tumorale

- 1. Les lymphomes orbitaires : à propos de 4 cas**
I.Bounour I, F.Boulaneb Beddiar, N.Boukhris , F.Griffi (Annaba)
- 2. Hémangiome caverneux révélé par une neuropathie optique: a propos d'un cas**
M. Kerboua, A.Sayad, A.Kantar (Alger)
- 3. Une exophtalmie unilatérale révélant un esthésioneuroblastome de la fosse nasale, à propos d'un cas**
T.Gasmi, N.Ghroud (Oran)
- 4. Les caractéristiques épidémiologiques et cliniques du rétinoblastome héréditaire pris en charge à l'EHS Canastel Oran « étude sur 17ans »**
K.Kerrouche, K.Mahmoudi (Oran)
- 5. Exophtalmie tumorale de l'enfant.**
MM.Bouzit, N.Boutkedjirt, N.Ghemri (Alger)
- 6. Prise en charge d'un rhabdomyosarcome : A propos d'un cas**
N.Djerad, A.Amrane, M. Tiar, N. Benazouz (Alger)
- 7. Mélanome de la choroïde et traitement conservateur**
N. Ouslimani, M. Kichairi, O. Ouhadj (Alger)
- 8. Hypertonie oculaire révélatrice d'un mélanome du corps ciliaire**
M.N. Nadji, N.Khechna, F.Laissaoui, Z. Merad (Blida)
- 9. CAT devant un carcinome épidermoïde de la conjonctive**
M.N. Bouahmed, W. Benazzouz, Z. Merad (Blida)

DIVERS

- 1. Manifestations oculaires et thrombo-emboliques révélatrices d'une homocystinurie, à propos d'un cas**
R. Lahlou, F. Boulaneb Beddiar (Annaba)
- 2. Les traumatismes négligés.**
I.Kouicem, A.Seray, M.L.Tidjani, N.Ghemri (Alger)
- 3. Dysgénésies du segment antérieur**
S. Seray, N.Ghemri (Alger)
- 4. Syndrome d'Usher : à propos d'un cas**
N.Boutkedjirt, MM.Bouzit, N.Ghemri (Alger)
- 5. Syndrome irido-cornéo-endothélial : à propos d'un cas**
S.ARAB, WO.Ali Chaouch, A.Hafsi, N.Ghemri (Alger)
- 6. Histiocytose orbitaire: une manifestation atypique**
F Mazari, MK Souleimen, R Karaoui, M Badaoui, M Terrahi (Alger)

7. **Syndrome des trois (A) chez l'enfant: il faut savoir y penser**
F Mazari, K Ait idir, MK Suleimen, M Terrahi (Alger)
8. **Ectopie cristallinienne révélant un syndrome de Marfan chez une fillette de 9 ans**
F.R. Ghorab, M.N. Nadji, Z. Merad (Blida)
9. **Ectopie cristallinienne bilatérale révélatrice d'une homocystéinurie**
F.Laissaoui, M.R. Nadji, Z. Merad (Blida)
10. **Syndrome de Stilling-Duane: à propos d'un cas**
I. Touileb, M. Mazit, M. Terahi (Alger)
11. **Paralysie extrinsèque du nerf III révélant un diabète**
Aw. Cherabli (Blida) D.Souttou (Alger)
12. **Staphylome antérieur, à propos d'un cas**
A.Maghchiche, M.Bouremada, MF.Rougui (Batna)
13. **Technique de réparation d'une iridodialyse traumatique :M.Chéour, M.Ouederni ;**
F.Nefaa, A.Hassairi, R.Maamouri (Tunis)
14. **Ptosis compliquant un zona ophtalmique :F.Nefaa, M.Ouederni,H.Sassi,Dh.Gouider,**
S.Ben Aoun, M.Chéour (Tunis)
15. **Paralysie oculo motrice par metastase d'un cancer du sein :**
T.Daoudi, A.Bendib ; A.Lakehal Ayat (Sétif) L.Amrane (Tebessa)
16. **Taches blanches du fond d'œil et DMLA atrophique : à propos d'un cas**
T.Daoudi, A.Bendib ; A.Lakehal Ayat (Sétif)
17. **Choriorétinite cicatricielle bilaterale de decouverte fortuite chez un jeune de 14 ans**
T.Daoudi, A.Bendib ; A.Lakehal Ayat (Sétif)
18. **(Pseudo tumeur) inflammatoire orbitaire : a propos d'un cas,**
A.Bendib ; T.Daoudi , A.Lakehal Ayat (Sétif)
19. **Hyalite révélatrice d'une tuberculose oculaire : a propos d'un cas**
F. Bounebbache,K. Ait mesbah, O.Ouhadj (Alger)
20. **Sclerite totale sur vascularite a ANCA : a propos d'un cas**
F.Bounebbache ; M.A.Sethi, O.Ouhadj (Alger)
21. **Thrombophlébite cérébrale et cécité bilatérale : A propos de deux cas Gh.Tabel –**
O.Tabet –A.Moussaoui – A. Ailem – S.Khiar – O.Ouhadj (Alger)

Congrès National d'Ophtalmologie

Hôtel Sheraton – ANNABA

28-29-30 Novembre 2019

Remerciements

Le président de la Société Algérienne d'Ophtalmologie (SAO), les membres du bureau ainsi que l'ensemble des ophtalmologistes Algériens, expriment leurs plus vifs remerciements aux institutions, organismes, entreprises et à toute personne physique ou morale ayant contribué directement ou indirectement à la tenue et au succès de ce congrès particulièrement :

1. Le groupe NOVARTIS - ALCON Chirurgie
2. Laboratoire Théa
3. Bausch et Lomb

Ainsi que Les laboratoires/firmes

1. GénéricLab
2. Menilens
3. Biothera
4. Optique Distribution
5. Bayer
6. Santen
7. Expensimed
8. ASEM
9. AD Médica
10. Jamjoom Pharma
11. Abbvie
12. 3S medical industries
13. Optimis
14. Medvision
15. Sanamed
16. Becker ophtalmics
17. Budicop
18. Lutech Essilor
19. Cristal vision
20. CARPE DIEM hydrapharm
21. Hupp pharma
22. Safsaf Optique
23. Eli Lilly
24. Santé-dz